



ZOOMED

Clínica Veterinária

ADOTEI UM TIGRE-D'ÁGUA, E AGORA?



Neste manual traremos um guia prático básico,
para você tutor, cuidar do seu tigre-d'água
(tartaruga).

2024






CONHECENDO A ESPÉCIE

Nome científico: *Trachemys* sp.

O tigre-d'água, também conhecido como tartaruga ou cágado, possui duas principais espécies comumente adquiridas como pet no Brasil. A espécie brasileira silvestre é a *Trachemys dorbigni*, também conhecida como tigre-da-água-de-orelha-amarela. A espécie americana considerada exótica e invasora é a *Trachemys scripta*, também conhecida como tigre-da-água-de-orelha-vermelha.





CONHECENDO A ESPÉCIE

Nome científico: Trachemys sp.

Expectativa de vida: >30 anos

Tempo de incubação de ovos: 60-90 dias

Maturidade sexual (puberdade): 2-6 anos

Temperatura ambiente ideal: 24-26°C

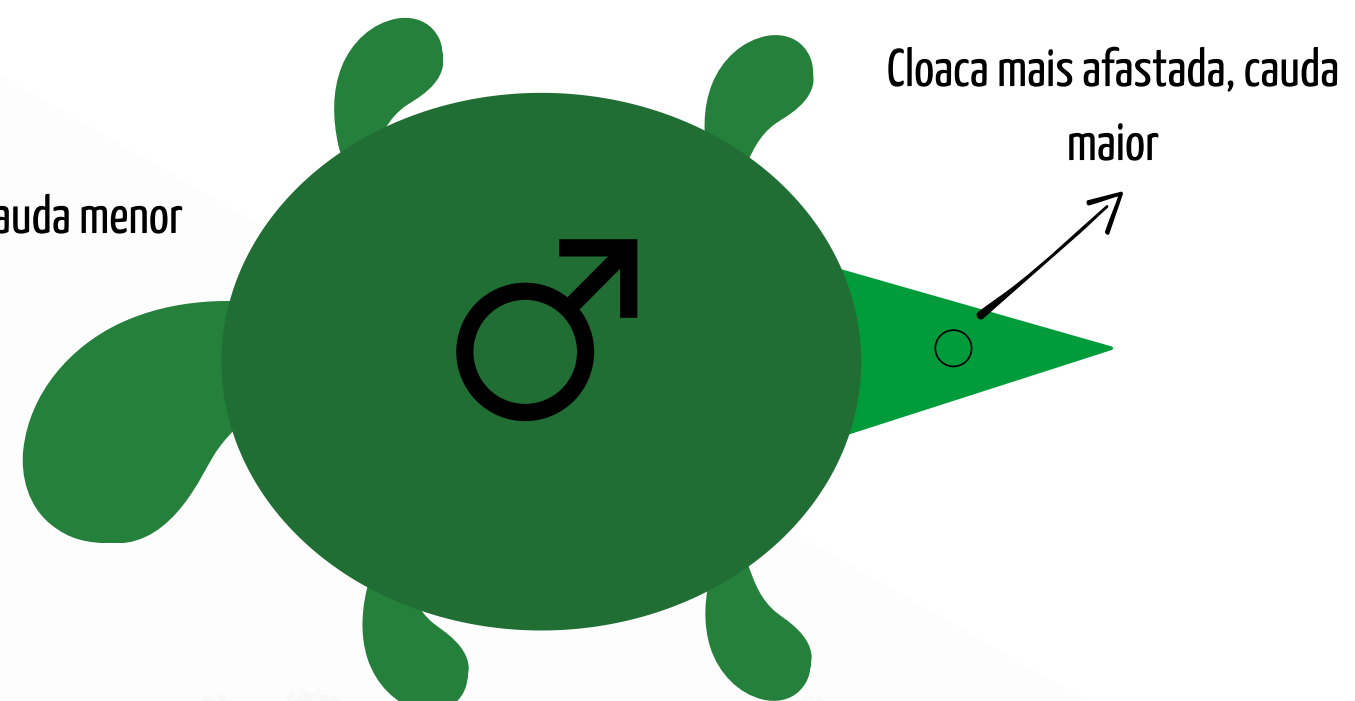




Como eu sei o sexo da minha tartaruga?

As principais características que podemos observar são os membros (pélvicos e torácicos) e cauda.

As unhas dos membros torácicos dos machos tendem a ser alongadas para realização do cortejo. Já as fêmeas podem ter as unhas dos membros pélvicos mais desenvolvidas para poder cavar para realizar a ovopostura.

A cauda dos machos é maior e ter a abertura da cloaca mais afastada do casco, já nas fêmeas isso se inverte.






AMBIENTE

Se você está pensando em adotar uma Trachemys terá que preparar um ambiente adaptado para recebê-la.

Por serem animais semi-aquáticos necessitam de uma série de adaptações e cuidados especiais.

1 Criar um ambiente similar ao natural

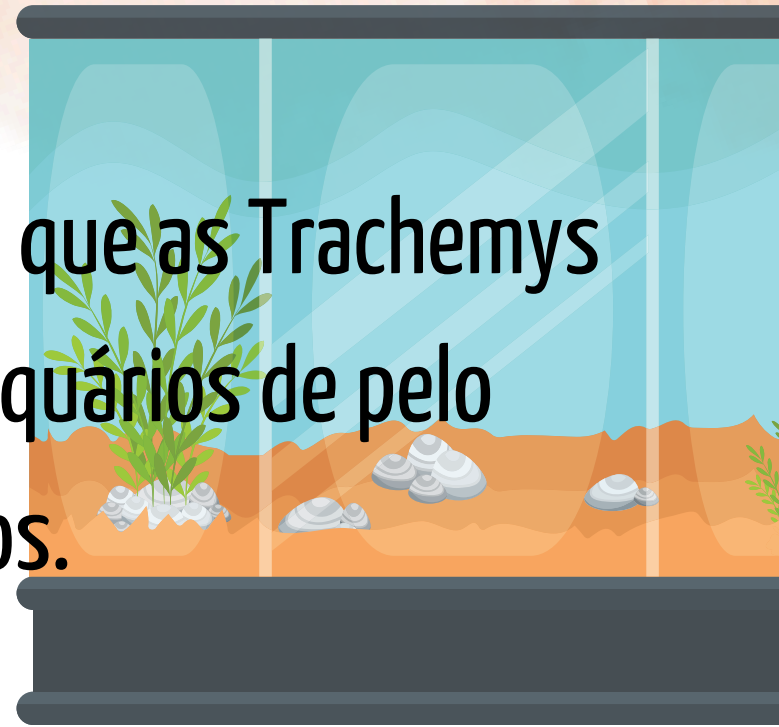
Para criar um ambiente parecido com o natural você precisará de um local de descanso (seco) e de um local para nado. Para isso você utilizará aquaterrários ou improvisará com piscinas/bacias/tanques. É interessante que o local seja arejado, disponha de luz natural e sol.





AMBIENTE

Se você optar por aquaterrários tente escolher um aquário grande, já que as Trachemys podem crescer consideravelmente. Para filhotes recomendamos aquários de pelo menos 100 litros, já para adultos no mínimo 300 litros.



Lembrando que independente do ambiente que escolher (aquário ou piscina) a tartaruga deve ter um local seco para descanso. Ela deve poder entrar e sair livremente da água, podendo escolher onde prefere estar.



As Trachemys gostam de se esconder. Proporcione locais com tocas, tanto dentro quanto fora da água.

Evite colocar pedras pequenas, pois muitos animais acabam ingerindo o que pode levar a problemas de obstrução intestinal.

2 Temperatura e luminosidade

A temperatura ambiente ideal gira em torno de 24-26°C, já a temperatura da água em torno de 22-26°C. Em meses de inverno para manutenção da temperatura é aconselhado o uso de termostato apropriado para a litragem do aquário. Também pode ser necessário uso de lâmpada de aquecimento.



Em aquários sem luz natural será também necessário o uso de lâmpada UVB por 10-12h diariamente.






ALIMENTAÇÃO

Na natureza, as tartarugas do gênero *Trachemys* são onívoras oportunistas, o que significa que sua dieta varia amplamente dependendo da disponibilidade de alimentos no ambiente. Elas consomem tanto alimentos de origem animal quanto vegetal, com a proporção variando conforme sua idade e fase de vida. Em cativeiro deve ser equilibrada para que não ocorram deficiências ou doenças de origem nutricionais. A base da alimentação deve ser a RAÇÃO EXTRUSADA específica para espécie. Ela contém todos os macro e micronutrientes necessários para uma dieta completa e balanceada.



70% DA DIETA

Folhas e proteína natural também podem ser oferecidos como complementação da dieta e também como forma de enriquecimento nutricional e ambiental.



Os Gammarus, que são crustáceos, podem ser utilizados, mas como petisco. Se utilizados como base de alimentação provavelmente haverá desequilíbrio nutricional.



7 g e 11 g





CUIDADOS ESPECÍFICOS

Época de reprodução: Durante os meses de verão fêmeas de Trachemys podem apresentar alteração de comportamento em função da estação reprodutiva. Tendem a ficar inquietas e às vezes até agressivas, isso porque nesse período podem produzir ovos não fecundados. Ao produzirem ovos podem ficar desconfortáveis até a ovoposição e procurarão local para cavar ninho. Dessa maneira proporcione um ambiente adequado, ou seja, com tocas e substratos como areia ou terra de boa qualidade.

Higiene: Você pode escovar o casco da sua tartaruga com auxílio de escova de dentes e água corrente uma vez ao mês. Isso evitará proliferação de alga e acúmulo de sujeira, além disso muitas tartarugas gostam de ser escovadas.

Banho de sol: É essencial para saúde da sua Trachemys que ela obtenha luz solar direta. Se o ambiente do seu pet não dispõe dessa condição naturalmente, o ideal é que diariamente ela tome um “banho de sol” por 15-20 minutos. Mas cuidado, utilize somente o sol da manhã (antes das 10h) ou do final da tarde (depois das 16h).

Brumação: As Trachemys não possuem capacidade de regular sua própria temperatura, então nos meses mais frios podem entrar em um estado de baixa no metabolismo e não se alimentar por semanas. Forneça aquecimento apropriado em meses mais frios, principalmente se mora em locais com estações bem demarcadas.





SAÚDE

Além de fornecer uma alimentação balanceada e cuidados de manutenção adequados fazer acompanhamento médico com veterinário com sua tartaruga é essencial.

Ao adquirir sua Trachemys é muito importante que ela passe por uma avaliação de um veterinário especializado. Além de atestar a saúde do pet ele poderá ajudar à solucionar quaisquer dúvidas em relação ao seu animal.



Consultas de check-up devem ser realizadas 1-2x ao ano, assim como exames de sangue. Dessa maneira é possível fazer o acompanhamento da saúde do animal e alterações são precocemente notadas.



Exames de fezes podem ser realizados 2-3x ao ano para garantir que seu animal está livre de vermes, já que a administração de remédios de maneira "preventiva" é desaconselhada.



Exames mais específicos como radiografia e ecografia podem ser realizados anualmente ou á critério do veterinário.





SAÚDE



QUAIS COMPORTAMENTOS NÃO SÃO NORMAIS PARA MINHA TRACHEMYS?



- Longos períodos sem se alimentar ou se movimentar, principalmente durante verão e primavera.
- Parar de defecar.
- Não conseguir nadar adequadamente.
- Secreção em olhos, nariz ou boca.

Esses são somente alguns comportamentos que você deve ficar atento. Caso note qualquer alteração, busque atendimento veterinário!



ELABORADO POR



MARIANE FESER

- Médica Veterinária - Doutora pela universidade de Múrcia, Espanha.
- Especializada em Medicina de Animais Silvestres, Cirurgia e Acupuntura.
- Proprietária da Clínica Veterinária Zoomed



FLÁVIA FERRARI

- Médica Veterinária pela Univerdade Federal do Rio Grande do Sul.
- Residência em Clínica e Cirurgia de Animais Silvestres e Pets Não-Convencionais.



ZOOMED

Clínica Veterinária



CVZOOMED



3347-4643



99873-5931

