



COMO ALIMENTAR

MEU COELHO?


GUIA COMPLETO!

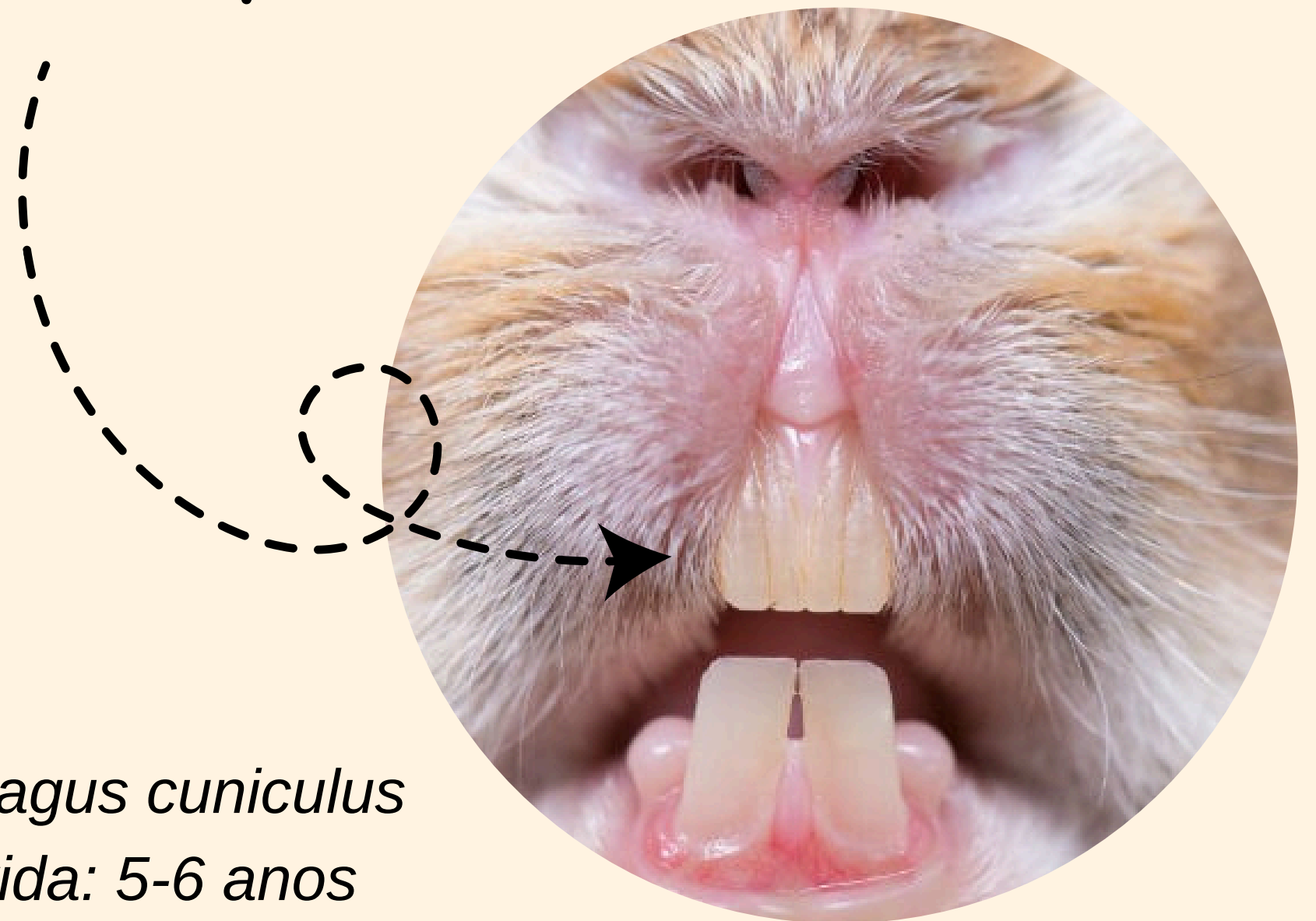


ZOOMED

Clínica Veterinária

CONHECENDO OS COELHOS

 Coelhos são mamíferos da ordem Lagomorpha (lagomorfos). Esta Ordem comporta os mamíferos que possuem dois pares de incisivos superiores.



Espécie: Oryctolagus cuniculus
Expectativa de vida: 5-6 anos

A dentição dos coelhos é uma das principais características da espécie. Os dentes permanentes dos coelhos são elodontes, ou seja, têm crescimento contínuo por toda a vida. Assim fornecer uma dieta adequada e balanceada é fundamental para saúde deste pet.




CONHECENDO OS COELHOS

HÁBITOS


Os coelhos são animais HERBÍVOROS ou seja, se alimentam exclusivamente de plantas. A sua dieta natural é baseada em gramíneas (capim), cascas e raízes.


Para criação destes animais como pets foi realizada uma adaptação alimentar, sendo hoje em dia utilizado principalmente feno, capim, folhas frescas e ração espécie-específica.



HIDRATAÇÃO

Necessidade diária de água: 60–120ml/kg

 Coelhos por serem herbívoros naturalmente ingerem boa quantidade de água diariamente, mas mesmo assim a água deve estar disponível o tempo todo. Você pode oferecer a água de diferentes formas:



BEBEDOUROS

POTES DE ÁGUA

Opte por materiais de porcelana, cerâmica ou metal. Estes materiais acumulam menos bactérias e mantêm melhor a temperatura da água.



FONTE DE ÁGUA




ALIMENTAÇÃO




BASE DA ALIMENTAÇÃO

DIARIAMENTE
À VONTADE




FENO



Deve compor cerca de 60–80% da alimentação.

Alimento mais importante na dieta.

Deve estar sempre disponível para consumo.



QUAIS OS TIPOS DE FENOS?



ALIMENTAÇÃO




QUAIS OS TIPOS DE FENOS?

1. FENO DE CAPIM (GRAMINEAS)

Exemplos: coast cross, timothy e tifton.

Benefícios: Rico em fibras e pobre em proteínas e cálcio, ideal para coelhos adultos. Ajuda a manter o sistema digestivo saudável. É o tipo de feno mais recomendado para consumo diário.

Indicação: Coelhos adultos e idosos.



ALIMENTAÇÃO



QUAIS OS TIPOS DE FENOS?

2. FENO DE ALFAFA

Benefícios: Rico em proteínas, cálcio e calorias. Ótimo para coelhos em crescimento, fêmeas gestantes ou lactantes.

Cuidados: Não é recomendado para coelhos adultos como fonte principal de feno, pois o excesso de cálcio pode causar problemas renais ou urinários.

Indicação: Filhotes, coelhos jovens (até 6 meses), fêmeas grávidas ou lactantes.



ALIMENTAÇÃO




QUAIS OS TIPOS DE FENOS?

Existem outros tipo de fenos, que são menos utilizados e pouco encontrados no mercado. Alguns exemplos: feno de aveia, feno de azevém, feno de ervas, feno de leguminosas (p. ex. amendoim forrageiro).



DICAS

1. Qualidade: Escolha feno fresco, com cheiro agradável e sem mofo ou poeira.
2. Variedade: Ofereça diferentes tipos de feno para manter o interesse do coelho.
3. Armazenamento: Guarde o feno em local seco e arejado para evitar umidade e mofo.



ALIMENTAÇÃO



FOLHAS FRESCAS

As folhas frescas são muito importantes na dieta de um coelho, devem ser oferecidas diariamente, compondo cerca de 10-20% da alimentação.



ESPINAFRE



AGRIÃO



**FOLHA DE
CENOURA**

**FOLHA DE
BETERRABA**



RÚCULA



HORTELÃ

COENTRO



SALSINHA



MANJERICÃO

COUVE



ALIMENTAÇÃO



FOLHAS FRESCAS

Folhas frescas de algumas árvores também podem ser oferecidas.



AMOREIRA



GOIABEIRA



PITANGUEIRA



MACIEIRA



ALIMENTAÇÃO



FOLHAS FRESCAS

Outras opções que podem ser oferecidas esporadicamente:



Dente-de-leão (folhas e flores são seguras e nutritivas).

Tanchagem (planta comum em jardins).



Capim-limão (em pequenas quantidades).

Folhas de morango.



ALIMENTAÇÃO

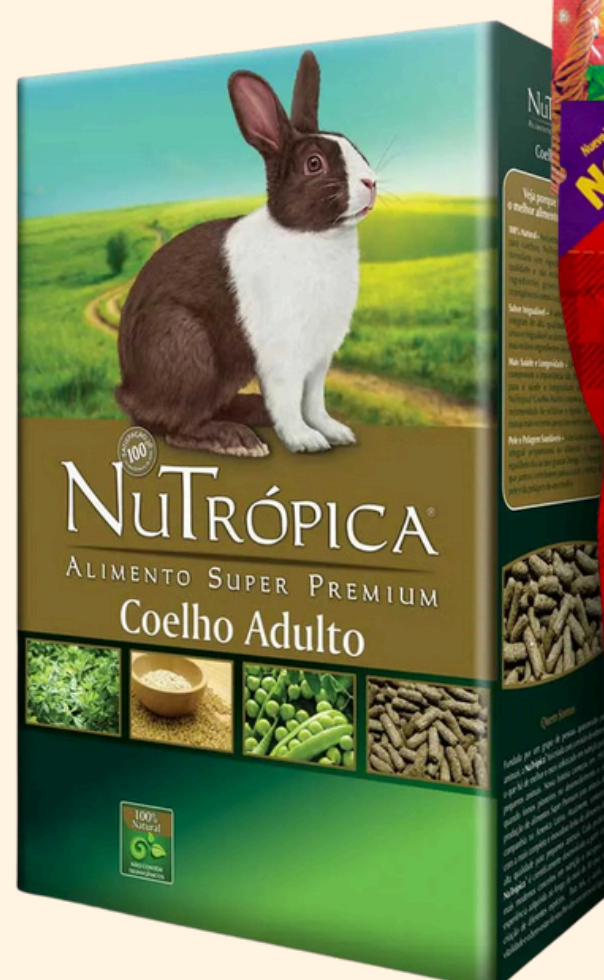


RAÇÃO

A ração de coelho deve compor cerca de 10–15% da dieta. É importante também sempre respeitar a quantidade orientada pela marca de escolha de acordo com a idade, peso e nível de energia do seu pet. Pode ser oferecida diariamente.

Dê preferência à rações específicas de coelhos, de marcas reconhecidas.

A PORÇÃO PODE SER DIVIDIDA EM 2 REFEIÇÕES



ALIMENTAÇÃO



LEGUMES

Os legumes podem ser oferecidos diariamente em pequenas quantidades. Podem compor de 5-10% da dieta. O excesso de legumes pode levar a problemas gastrointestinais então oferte com moderação.



CENOURA

ABOBRINHA



PEPINO



CHUCHU



PIMENTÃO



VAGEM



BROCÓLIS



BETERRABA



**COUVE-
FLOR**



ALIMENTAÇÃO



FRUTAS

PETISCO

Frutas não fazem parte da dieta natural dos coelhos mas podem ser oferecidas em pequenas quantidades como petisco.



MORANGO

MAMÃO



MELÃO



PERA*

MAÇA*



CAQUI



GOIABA



KIWI



BANANA




*sem sementes!



ALIMENTOS PROIBIDOS



ALIMENTOS QUE DEVEM SER EVITADOS



UVA



UVA PASSA



**FRUTAS
CÍTRICAS**



BATATA



MILHO



FEIJÃO




ALIMENTOS PROIBIDOS



ALIMENTOS PROIBIDOS

Estes alimentos tem potencial tóxico ou podem causar prejuízos à saúde!



INDUSTRIALIZADOS




CEBOLA



ALHO



CHOCOLATE



LEITE



CAFÈ



ABACATE



Pão, MASSAS



HIGIENIZAÇÃO



COMO HIGIENIZAR OS ALIMENTOS?

Alimentos mal lavados podem ser fontes de doenças tanto para os humanos quanto para os coelhos. É essencial antes de oferecer alimento ao seu coelho que se faça a higienização correta dos alimentos.



HIGIENIZAÇÃO



COMO HIGIENIZAR OS ALIMENTOS?

1. Lavar com Água Potável: Lave os alimentos em água corrente, esfregando delicadamente com as mãos ou uma escova macia. Para folhas, separe-as e lave uma a uma. Nesta etapa se remove sujeira, terra, resíduos de pesticidas e bactérias superficiais.




HIGIENIZAÇÃO



COMO HIGIENIZAR OS ALIMENTOS?

2. Molho em solução de água sanitária (Hipoclorito de Sódio) para desinfecção – nesta etapa iremos matar os microrganismos.

- Use água sanitária sem perfume ou aditivos químicos.
- Dilua 1 colher de sopa de água sanitária em 1 litro de água.
- Deixe os alimentos de molho por 10–15 minutos.
- Enxágue muito bem em água corrente para remover qualquer resíduo de cloro.




HIGIENIZAÇÃO



COMO HIGIENIZAR OS ALIMENTOS?

3. Secagem: Após o molho e enxágue você pode secar os alimentos como papel toalha ou pano, evitando assim umidade excessiva que pode deteriorar o alimento.



PORQUE CUIDAR DA ALIMENTAÇÃO?

A ideia de cuidarmos o melhor possível dos nossos pets, é que eles vivam o maior tempo possível e com qualidade.

UM DOS PRINCIPAIS CUIDADOS DA SAÚDE É A ALIMENTAÇÃO!

Coelhos que comem dietas inadequadas são mais predispostos a ter problemas dentários, gastrointestinais e hepáticos, tendo no geral uma menor expectativa de vida.

Lembre-se:
Quem ama
cuida!



ELABORADO POR:

MARIANE FESER



- Médica Veterinária - Doutora pela universidade de Múrcia, Espanha.
- Especializada em Medicina de Animais Silvestres, Cirurgia e Acupuntura.
- Proprietária da Clínica Veterinária Zoomed

FLÁVIA FERRARI



- Médica Veterinária pela Univerdade Federal do Rio Grande do Sul.
- Residência em Clínica e Cirurgia de Animais Silvestres e Pets Não-Convencionais.



ZOOMED

Clínica Veterinária

CONTACTOS:



CVZOOMED



3347-4643



99873-5931

