



ZOOMED

Clínica Veterinária

ADOTEI UM RATO , E AGORA?



Neste manual traremos um guia prático básico, para
você tutor, cuidar do seu rato.

2024





CONHECENDO A ESPÉCIE

Nome científico: *Rattus norvegicus*

O rato-doméstico como conhecemos hoje tem origem na Europa e Ásia, onde essa espécie se adaptou ao convívio humano. A sua domesticação teve início no século XIX, quando indivíduos dessa espécie foram capturados e criados em cativeiro, inicialmente para fins científicos e posteriormente como animais de estimação. Ao longo do tempo, através de seleções cuidadosas, surgiram diversas variações de cores, padrões de pelagem e características físicas, resultando nos Twisters que conhecemos hoje.



Expectativa de vida: 1.5-3 anos

Período de gestação: 19-23 dias

Maturidade sexual (puberdade): 6-8 semanas

Temperatura ambiente ideal: 18 -26°C





AMBIENTE

Os ratos precisam de um ambiente adaptado para sua criação. Se você escolheu ter um ratinho deve providenciar uma gaiola adequada.



Bem ventilada

Múltiplos andares

Enriquecimento ambiental

Espaçosa

Presença de tocas e ninhos



O tamanho ideal é de, pelo menos, 60x60x60 cm para dois ratos. O espaçamento deve ser de no máximo 1,5 cm para evitar fugas ou acidentes.





AMBIENTE

Limpeza e forração da gaiola



Papel jornal: Pode ser utilizado o papel jornal próprio para uso em fundo de gaiola. Jornal impresso é não deve ser usado pois o chumbo da tinta pode ser tóxico.

Granulados higiênicos biodegradáveis de papel: São uma boa alternativa, controlam bem o odor da urina e não produzem pó.



Granulados higiênicos minerais para roedores/areia de gato: No geral são bem absorventes mas podem produzir pó, o que pode ocasionar alergias em alguns animais.

Panos de soft e tapetes antiderrapantes: Podem ser utilizados como forração de solo e principalmente como forração de escadas e andares.



Papel toalha e papel higiênico: Podem ser utilizados como substrato e enriquecimento. Os ratos gostam de utilizar esse material para forração de tocas e ninhos.

A limpeza da gaiola vai depender muito do material utilizado como forração mas no geral recomendamos limpeza diária para evitar problemas respiratórios.






ALIMENTAÇÃO

Ratos são onívoros então sua dieta é bastante variada.


A base da alimentação deve ser a RAÇÃO ESPECÍFICA para ratos.



Também podem ser ofertadas frutas 2x na semana.



Os legumes também podem ser utilizados 3x na semana.



Folhas e verduras podem ser oferecidas 3x na semana.





ALIMENTAÇÃO

A proteína animal deve ser oferecida 2x na semana até os 6 meses. Quando adulto você pode oferecer proteína a cada 21 dias. Quando optar por carne e ovos oferecer cozido.



Meu ratinho pode ganhar petisco? Sim! Você pode dar um petisco 2x na semana. Aqui temos alguns exemplos de petiscos que podem ser utilizados.



Alimentos proibidos



Quer saber mais sobre a alimentação do seu roedor? Confira nosso e-book completo sobre alimentação!



Como Alimentar meus Ratos - Clínica Veterinária em Porto...

[et_pb_section fb_built="1" admin_label="Header"...

Clínica Veterinária em Porto Alegre /





CUIDADOS ESPECÍFICOS



Ratos são animais sociais, então crie pelo menos dois juntos (preferencialmente do mesmo sexo para evitar reprodução indesejada).

Manipule-os diariamente para que se acostumem com sua presença. Seja gentil e calmo, oferecendo petiscos como recompensa.



Água Fresca: Disponibilize água em um bebedouro tipo garrafinha, sempre limpa e cheia.

Ratos podem produzir secreção ocular ou nasal avermelhada. Isso ocorre pois suas lágrimas possuem um pigmento chamado porfirina. Muitos tutores confundem esse pigmento com sangue. A presença de porfirina em excesso pode indicar estresse ou doença.



FONTE: <https://rattariabrasiloficial.blogspot.com/2018/03/porfirina.html>





SAÚDE

Além de fornecer uma alimentação balanceada e cuidados de manutenção adequados fazer acompanhamento médico com veterinário com seu ratinho é essencial. Ao adquirir seu pet é muito importante que ele passe por uma avaliação de um veterinário especializado. Além de atestar a saúde do pet ele poderá ajudar à solucionar quaisquer dúvidas em relação ao seu animal.



Consultas de check-up devem ser realizadas 1-2x ao ano, dessa maneira, é possível fazer o acompanhamento da saúde do animal e alterações são precocemente notadas. Exames de fezes devem ser realizados 2-3x ao ano para garantir que seu animal está desparasitado, já que a administração de remédios de maneira "preventiva" é desaconselhada.






SAÚDE



Exames mais específicos como ecografia e radiografia podem ser realizados anualmente ou á critério do veterinário. Estes exames são importante principalmente em animais mais velhos como forma de detecção precoce de câncer.



QUAIS COMPORTAMENTOS NÃO SÃO NORMAIS PARA O MEU RATINHO?

Esses são somente alguns comportamentos que você deve ficar atento. Caso note qualquer alteração, busque atendimento veterinário!



Figure 29-11 Red tears in a rat. The color results from porphyrin pigments in the harderian gland secretions, which are visible around the nares (arrows).

- Espirros frequentes.
- Olhos lacrimejantes e porfirina em excesso.
- Perda de apetite.
- Diarreia.
- Sangue na urina.
- Comportamento letárgico.
- Ruído ou dificuldade respiratória.



ELABORADO POR



MARIANE FESER

- Médica Veterinária - Doutora pela universidade de Múrcia, Espanha.
- Especializada em Medicina de Animais Silvestres, Cirurgia e Acupuntura.
- Proprietária da Clínica Veterinária Zoomed



FLÁVIA FERRARI

- Médica Veterinária pela Univerdade Federal do Rio Grande do Sul.
- Residência em Clínica e Cirurgia de Animais Silvestres e Pets Não-Convencionais.



ZOOMED

Clínica Veterinária



CVZOOMED



3347-4643



99873-5931

