



# ZOOMED

Clínica Veterinária



## **9 ERROS COMUNS NO CUIDADO COM PORQUINHOS-DA- ÍNDIA!**



# 1. Não oferecer feno na dieta.



**O feno deve ser o principal alimento da dieta do seu porquinho-da-índia. Ele é essencial para um sistema gastrointestinal saudável.**

**Porquinhos que tem alimentação pobre em feno podem ter maior predisposição ao desenvolvimento de patologias dentárias (p. ex. hipercrecimento dentário) e gastrointestinais (p. ex. estase).**



**ZOOMED**

Clínica Veterinária



## 2. Oferecer frutas em excesso.



**As frutas não fazem parte da dieta natural dos porquinhos. A utilização de frutas em excesso pode predispor à problemas de saúde.**

**Por serem ricas em carboidratos podem levar à obesidade e problemas endócrinos (p. ex. diabetes), além de excesso de produção de gases e estase gastrointestinal.**

**Dessa maneira utilize frutas de maneira moderada, como petisco, e escolha frutas com menos teor de carboidrato (morango, amora, framboesa, melancia, goiaba).**



**ZOOMED**

Clínica Veterinária



### 3. Oferecer legumes em excesso.



Da mesma forma que as frutas os legumes são coadjuvantes na dieta. A utilização de legumes em excesso pode predispor à problemas de saúde.

Por serem ricos em um açúcar denominado rafinose os legumes podem causar principalmente problemas digestivos. A rafinose não é facilmente digerida o que pode resultar em fermentação excessiva causando gases, inchaço abdominal e desconforto.

Dessa maneira utilize legumes de maneira moderada e escolha legumes com menos teor de carboidrato.



**ZOOMED**

Clínica Veterinária



## 4. Oferecer couve todos os dias.



**Oferecer couve em excesso para seu porquinho-da-índia pode ser prejudicial. Apesar da couve ser uma das folhas preferidas da espécie, seu uso diário não é recomendado.**

**Pelo seu alto teor de cálcio, quando ingeridas em excesso, podem levar ao acúmulo e deposição de cálcio, levando ao aparecimento de sedimento urinário e cálculos renais ou vesicais.**

**Dessa maneira, forneça uma dieta de folhas variada e não forneça couve mais do que 3x na semana.**



**ZOOMED**

Clínica Veterinária




## 5. Gaiola ou cercado inadequado.



**Porquinhos são animais ativos e inteligentes. Manter seu porquinho preso em uma gaiola ou cercado, principalmente em locais de tamanho inadequado, pode ser prejudicial.**

**Animais confinados em espaços pequenos podem sofrer com maiores níveis de estresse, agressividade e comportamento estereotipado.**

**Se possível mantenha seu porquinho solto em ambiente espaçoso, para que ele possa expressar seus comportamentos naturais.**



**Exemplos de gaiolas inadequadas para manutenção em tempo integral.**



**ZOOMED**

Clínica Veterinária





## 6. Piso duro e umidade.



A utilização e manutenção do seu porquinho em um piso duro associado à umidade pode levar a problemas de saúde, como por exemplo a pododermatite.



Mantenha o local seco e com diferentes tipos de piso, se possível tenha no local que seu coelho fica parte da estrutura em piso macio. Podem ser utilizado piso emborrachados, mantas ou toalhas e até mesmo grama sintética ou natural.



**ZOOMED**

Clínica Veterinária



## 7. Não realizar check-up de saúde.



**Assim como em outros animais porquinhos devem regularmente realizar exames de saúde. O segredo para seu porquinho-da-índia viver uma vida longa e saudável, além dos cuidados básicos, é o acompanhamento periódico da sua saúde.**

**Muitas doenças são silenciosas e só irão se manifestar quando muito avançadas. A realização de exames faz com que alterações possam ser detectadas precocemente e adequadamente tratadas.**

**Recomendamos visitas ao veterinário e exames de sangue pelo 1-2x ao ano. Exames de imagem, como a ultrassonografia, também são interessantes para serem realizados anualmente.**



**ZOOMED**

Clínica Veterinária



## 8. Não dar atenção ao seu porquinho. 🔍

**Porquinhos são animais sociáveis, interações com outros animais e humanos se tornam essenciais para um animal criado como pet doméstico.**

**Animais que não recebem atenção ou que são pouco manejados muitas vezes se tornam animais ariscos e estressados, podendo direcionar esses comportamentos em agressividade ou medo extremo.**

**Acostume seu porquinho à sua presença, passe tempo com ele, faça carinho e brinque. Essas atitudes criam vínculo e diminuem o medo de humanos.**



**ZOOMED**

Clínica Veterinária

## 9. Não oferecer enriquecimento.



**Não oferecer enriquecimento pode trazer consequências sérias para o bem-estar físico e mental do animal do seu animal. Porquinhos são animais inteligentes e curiosos, sem estímulos, podem ficar entediados, o que leva ao estresse crônico.**

**Este estresse pode levar à comportamentos destrutivos como roer móveis, arrancar pelos, escavar compulsivamente ou até mesmo agressividade. Um animal sem estímulo também pode se tornar apático, podendo se isolar, ficar menos ativo e até perder o apetite.**



**ZOOMED**

Clínica Veterinária

## 9. Não oferecer enriquecimento.



Alguns exemplos de enriquecimento:

- Túneis e esconderijos;
- Caixas de papelão com feno;
- Brinquedos para roer (madeira segura, papelão);
- Alimentos escondidos ou pendurados para estimular forrageamento.
- Contato social (com humanos ou outros coelhos, se bem introduzidos).



**ZOOMED**

Clínica Veterinária

**ELABORADO POR:**




## **MARIANE FESER**

- Médica Veterinária - Doutora pela universidade de Múrcia, Espanha.
- Especializada em Medicina de Animais Silvestres, Cirurgia e Acupuntura.
- Proprietária da Clínica Veterinária Zoomed



## **FLÁVIA FERRARI**

- Médica Veterinária pela Univerdade Federal do Rio Grande do Sul.
- Residência em Clínica e Cirurgia de Animais Silvestres e Pets Não-Convencionais.




**ZOOMED**

Clínica Veterinária



# CONTATOS:



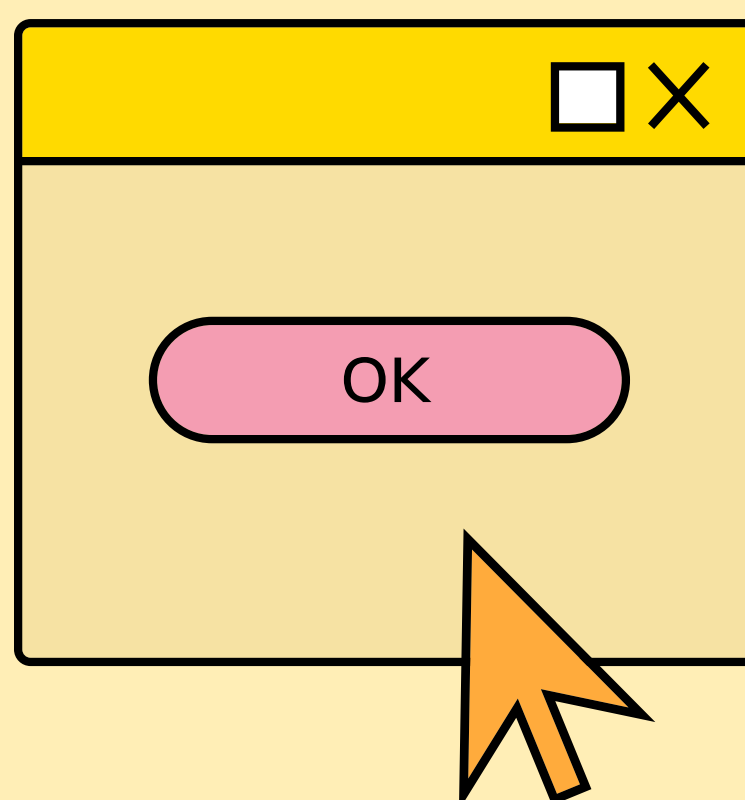
**CVZOOMED**



**3347-4643**



**99873-5931**



**ZOOMED**

Clínica Veterinária

