



ZOOMED

Clínica Veterinária



**20 IDEIAS DE
ENRIQUECIMENTO AMBIENTAL
PARA SUA AVE**

2024



INTRODUÇÃO

O habitat natural das aves é dinâmico, cativante e repleto de desafios. Além disso as aves, em especial psitacídeos*, são animais extremamente inteligentes e com alta capacidade cognitiva. Assim, tornar o ambiente de confinamento/cativeiro desses animais mais compatível com suas exigências naturais de bem-estar mentais, emocionais e físicas é fundamental . Dessa maneira, o enriquecimento ambiental é uma ótima estratégia para melhorar o espaço do seu pet, muitas vezes sendo essencial para saúde da sua ave.

Neste e-book traremos algumas ideias de como enriquecer o ambiente da sua ave pet.



*PSITACÍDEOS= PAPAGAIOS, CALOPSITAS,
ARARAS, PERIQUITOS.



VARAL DE ALIMENTOS

Você vai precisar de:




1. Corte pedaços de frutas para aves pequenas ou utilize frutas inteiras para aves maiores.
2. Pendure as frutas na corda de sisal .
3. Pendure a corda na gaiola da sua ave ou ambiente.



BARRA DE SEMENTES

Para essa atividade você precisar de:



1. Misture as sementes (meia xícara), uma colher de chá de mel e uma clara de ovo.
2. Despeje a mistura em uma assadeira. Podem ser utilizadas formas metálicas para facilitar o molde em formato de barra.
3. Leve ao forno à 140° C por 20 minutos.



Por levar sementes esse enriquecimento deve ser oferecido com moderação.



COLA DE FARINHA

Para essa atividade você precisar de:



1. Dissolva duas colheres de farinha de trigo em meia xícara de água fria.
2. Ferva uma xícara e meia de água.
3. Derrame a água fervida na mistura de farinha já dissolvida e mexa sem parar por 10 minutos com o fogo ligado.
4. Desligue o fogo e adicione uma colher de vinagre (ação antifúngica).
5. Mexa bem e deixe esfriar.

Você pode utilizar essa mistura como cola não tóxica para enriquecimentos.

Pode ser armazenada bem fechada na geladeira por até 15 dias.

ROLINHO DE PAPEL HIGIÊNICO COM SEMENTES

Você vai precisar de:



1. Faça uma mistura de cola de farinha.
2. Espalhar a cola em toda superfície externa do rolo.
3. Mergulhar o rolo nas sementes que seu animal mais gosta e deixar secar.



Por levar sementes esse enriquecimento deve ser oferecido com moderação.


BANHEIRA

Aves adoram se banhar e você pode proporcionar essa experiência de diversas formas. Você vai precisar de:




ESPETINHO

1. Corte a couve e separe o talo.
2. Corte pedaços de frutas da preferência da sua ave.
3. Insira o talo da couve pelas frutas para formar um espetinho.



TROUXINHA DE COUVE

Você vai precisar de:



1. Você pode utilizar a couve inteira ou sem o talo.
2. Ferva a couve por 3 minutos para amolecer a folha.
3. Utilize para o “recheio” pedaços de frutas, ração ou sementes.
4. Faça pequenas trouxinhas surpresa.
5. Amarre a trouxinha utilizando o talo da couve ou corda de sisal.



ALIMENTO RECHEADO

Você vai precisar de:



1. Escolha alimentos que o miolo pode ser removido, como morangas, laranjas e pimentões. Remova o interior da fruta ou vegetal.
2. Preencha a fruta com o alimento da sua preferência (p.ex. ração, sementes, pedaços de outros vegetais).



NINHO SURPRESA

Você vai precisar de:



1. Separe o alimento que quer utilizar. Você pode usar frutas, sementes, ração..
2. Preencha o feno com o alimento e molde em formato de ninho.
3. Você pode cobrir o ninho com mais feno, assim sua ave poderá se divertir procurando as guloseimas.



ÁRVORE DE ALIMENTOS



1. Separe o alimento que quer utilizar e galhos finos e secos de árvore.
2. Pendure pedaços de frutas nas pontas dos galhos.
3. Coloque os galhos na gaiola da sua ave.



ESPELHOS

Aves adoram se olhar no espelho, algumas espécies inclusive conseguem se reconhecer. O uso de espelhos é um bom enriquecimento, principalmente para as aves que vivem sozinhas, pois podem entender o seu reflexo como companhia, assim diminuindo o estresse.



TRONCOS E GALHOS NATURAIS



Utilize folhas, galhos e troncos naturais na gaiola da sua ave. Isso imita o ambiente natural, além de que muitas aves gostam de destruir galhos como passatempo. Utilize espécies de plantas não tóxicas.

REDES, CORDAS E PONTES

Utilize redes de tecido, pontes de madeira e corda de sisal para agregar a gaiola. As aves gostam de interagir com o ambiente.



MÓBILES DE TIJOLO DE BARRO

Você vai precisar de:



1. Separe restos de tijolo de barro. Escolha os melhores pedaços e ferva-os em solução de água com sal por 10 min.
2. Após secagem e resfriamento faça pequenos furos no centro dos pedaços com auxílio de furadeira.
3. Transpasse a corda de sisal e amarre.



É um ótimo enriquecimento para psitacídeos que gostam de destruir as coisas, além de ajudar no desgaste do bico.

INSETOS NO COMEDOURO

Utilizar insetos vivos próprios para consumo animal como uma atividade é uma forma muito interessante de enriquecimento. As aves no geral ficam cativadas pelo inseto e movimento, interagindo bastante. É uma ideia muito interessante principalmente para passeriformes*. Podem ser utilizados tenébrrios, minhocas e mini grilos.



*PASSERIFORMES= CANÁRIOS, CURIÓ.

CHUVEIRINHO

Você vai precisar de:



1. Utilize uma garrafa pet vazia. Faça a higienização com água e detergente.
2. Aqueça a ponta da chave de fenda com o isqueiro.
3. Utilize a ponta da chave quente para fazer pequenos furos no plástico da garrafa.
4. Encha a garrafa com água e pendure na gaiola ou recinto das aves.
5. Você também pode conectar o bocal da garrafa a uma mangueira se quiser que a brincadeira dure mais tempo.



PALHA DE MILHO

Você vai precisar de:



1. Separe o alimento que quer utilizar. Você pode usar frutas, sementes, ração..
2. Preencha a palha com o alimento e feche até esconder totalmente a comida.
3. Oferte no chão do recinto ou gaiola.



PINHAS

Você vai precisar de:



1. Separe o alimento que quer utilizar.
2. Separe e higienize a pinha. Você pode ferver em água por 10 minutos.
3. Você pode oferecer a pinha sozinha ou inserir alimentos.




BANQUETE

Esta atividade é bastante simples. Prepare uma refeição diferente para sua ave, ofereça os alimentos preferidos dela dispostos no chão da gaiola ou espalhados. Se sua ave é acostumada a sair da gaiola, você pode fazer essa atividade em um novo ambiente. Fique com ela durante esse momento e aproveite para saborear alguns alimentos também, tornando esse momento uma forma de conexão.



TOCAS

Muitas aves gostam de fazer tocas e ninhos. Fornecer esses locais através de tocas prontas ou material que elas possam construir. Você também pode fazer tocas de papelão. Criar esses refúgios faz com a sensação de vulnerabilidade e estresse diminuam.



ELABORADO POR




MARIANE FESER

- Médica Veterinária - Doutora pela universidade de Múrcia, Espanha.
- Especializada em Medicina de Animais Silvestres, Cirurgia e Acupuntura.
- Proprietária da Clínica Veterinária Zoomed



FLÁVIA FERRARI

- Médica Veterinária pela Univerdade Federal do Rio Grande do Sul.
- Residência em Clínica e Cirurgia de Animais Silvestres e Pets Não-Convencionais.



ZOOMED

Clínica Veterinária

CONTACTOS



CVZOOMED



3347-4643



99873-5931

