



ZOOMED

Clínica Veterinária

**10 IDEIAS DE
ENRIQUECIMENTO AMBIENTAL
PARA SEU COELHO**



2025



INTRODUÇÃO

O habitat natural dos coelhos é dinâmico, cativante e repleto de desafios. Assim, tornar o ambiente de confinamento/cativeiro desses animais mais compatível com suas exigências naturais de bem-estar mentais, emocionais e físicas é fundamental. Dessa maneira, o enriquecimento ambiental é uma ótima estratégia para melhorar o espaço do seu pet, muitas vezes sendo essencial para saúde do seu coelho.

Neste e-book traremos algumas ideias de como enriquecer o ambiente do seu coelho.



CAIXA DE PAPELÃO

Você vai precisar de:



1. Selecione uma caixa de papelão grande.
2. Corte buracos da maneira que preferir com a ajuda de uma tesoura e/ou estilite.



A ideia é fazer tocas e túneis para que seu coelho possa explorar e brincar!

ROLO DE PAPEL

Para essa atividade você precisar de:



1. Separe rolos de papel, feno e folhas de sua preferências.
2. Introduza grande quantidade de feno e/ou folhas dentro do rolo.



Dessa maneira você pode oferecer o alimento de maneira diferente e assim fazendo o coelho ter um passatempo para retirar o alimento.

CAIXA DE FORRAGEAMENTO

Para essa atividade você precisar de:



+



+



1. Coloque folhas, legumes e frutas da sua preferência no fundo de uma bandeja rasa.
2. Cubra o alimento com grande quantidade de feno.




Você também pode misturar ração! Seu coelho vai adorar!

Esse enriquecimento visa estimular o comportamento de forrageamento (busca ativa pelo alimento).

ALIMENTO PENDURADO

Você vai precisar de:



A ideia deste enriquecimento é pendurar e espalhar o alimento pelo ambiente do seu coelho. Você pode utilizar as grades do cercado/gaiola ou criar outras estratégias.



GARRAFA PET

Você vai precisar de:



+



+



1. Separe uma garrafa pet, estilete e/ou faca quente.
2. Faça pequenos buracos na garrafa.
3. Preencha a garrafa com pequena quantidade de pellets de ração.



Nesta atividade seu coelho precisará exercitar a cognição para conseguir acessar o alimento.

TROUXINHA DE COUVE

Você vai precisar de:



1. Você pode utilizar a couve inteira ou sem o talo.
2. Ferva a couve por 3 minutos para amolecer a folha.
3. Utilize para o “recheio” ração e pedaços de frutas e legumes.
4. Faça pequenas trouxinhas surpresa.
5. Amarre a trouxinha utilizando o talo da couve ou corda de sisal.



ÁRVORE DE ALIMENTOS



1. Separe o alimento que quer utilizar e galhos finos e secos de árvore.
2. Pendure pedaços de frutas/legumes nas pontas dos galhos.
3. Oferece o galho para o coelho.



TRONCOS E GALHOS NATURAIS



Dente-de-leão



Macieira




Amoreira


Oferece folhas, galhos e troncos naturais de espécies adequadas/comestíveis. Além de ser alimento e enriquecimento ajudará no desgaste natural dos dentes.

PALHA DE MILHO

Você vai precisar de:



1. Separe o alimento que quer utilizar. Você pode usar frutas, sementes, ração..
2. Preencha a palha com o alimento e feche até esconder totalmente a comida.
3. Oferte no chão do recinto ou gaiola.



PINHAS

Você vai precisar de:



1. Separe o alimento que quer utilizar.
2. Separe e higienize a pinha. Você pode ferver em água por 10 minutos.
3. Você pode oferecer a pinha sozinha ou inserir alimentos.

